


Noeud cuillère

Fil/Oeillet-Agraphe


1

Relier tout types de fils à un oeillet (tête plombée, émerillon,...) ou une agraphe.


Passer le fil dans l'oeillet ou l'agrape.




Ramener l'extrémité pour former une boucle continuer les enroulements (environ 7) en gardant ouverte la première boucle.




Passer l'extrémité du fil dans la boucle en attente vers l'oeillet.



Passer le fil dans la boucle qui vient de se former.



Humecter avec de la salive et tirer doucement sur les 2 fils pour serrer le noeud.



Couper l'excédent de fil.

