

# Noeud agraphe

## Fluorocarbone/Leurre


2

**Relier les gros poisson-nageurs, les swimbaits ou les jerks en formant une boucle avec un gros fluorocarbone supérieur à 50/100.**


Approcher délicatement l'extrémité du fluorocarbone de la partie bleue de la flamme (sans la toucher !). L'objectif est de former un petit champignon «clou».




Former un noeud classique que vous serrez modérément. En poussant sur les 2 extrémités le noeud se réouvre facilement.



Passer l'extrémité du fluorocarbone dans l'anneau de votre poisson-nageur et passer le clou dans le noeud simple.



Tirer pour serrer le noeud simple, le clou vient en butée sur le noeud. Pour l'ouvrir, pousser pour écarter le noeud simple.



**Les pêcheurs de Tarpon l'utilisent, pourquoi pas vous !  
S'il est bien exécuté, ce noeud ne glisse pas, ne s'ouvre pas et il est ultra rapide à faire.  
Il présente l'avantage de pouvoir changer de leurre sans abîmer le bas de ligne et permet d'avoir une liberté de nage conservée.**