


Noeud boucle dans boucle

2 fils


5

Noeud de raccord permettant d'attacher 2 fils de différents diamètres et matières.


Former une boucle avec le premier fil.




Refaire une boucle et passer 2 fois à l'intérieur.




Serrer pour obtenir une petite boucle.
Faire la même chose avec le second fil pour obtenir 2 boucles.



Passer la boucle de votre bas de ligne à l'intérieur de l'autre.



Passer l'extrémité du bas de ligne
dans la boucle du premier fil.



Tirer sur les 2 fils pour imbriquer les deux boucles.
Le noeud peut être déserrer en effectuant
les étapes 4, 5 et 6 en sens inverses.

